




# t-tronic 5 CR

## Quick-Einbauanleitung

### CHRYSLER - Jeep

### Cherokee KJ 2,5 / 2,8 CRD und baugleiche..

Einbau mit  
t-tronic-  
EasySteck<sup>(c)</sup>



MAP-Sensor

Raildruck-Sensor

t-tronic  
EasySteck<sup>(c)</sup>  
Kabelstrang

Batterie

#### (A) Auslegen des t-tronic EasySteck-Kabelbaums




#### (B) Einsstecken des EasySteck(c) Kabelbaums

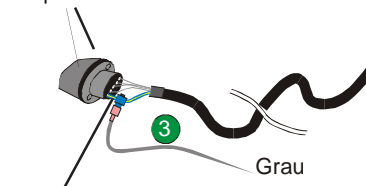
1. Stecken Sie den Originalstecker vom Raildrucksensor ab. Nehmen Sie nun den Steckverbinder vom t-tronic Stecksystem und stecken diesen auf den Raildrucksensor. Den Originalstecker vom Kabelbaum stecken Sie nun auf das andere Ende des t-tronic Kabelbaums.
2. Kontrollieren Sie beide Steckverbinder nochmals auf korrekten festen Sitz.

#### (C) Anschluß am MAP-Sensor

1. Quetschen Sie die Blaue Schneidklemme auf das **Blau-Gelbe Kabel** am MAP-Sensor.
2. Stecken Sie nun das beiliegende graue Kabel des t-tronic EasySteck(c) Kabelstrangs an der blauen Anschlussklemme ein.



Map-Sensor

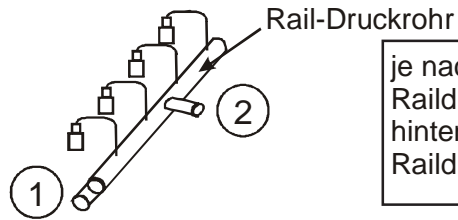


Gelb-Blau (PIN 5)

#### (E) Aufstecken der t-tronic Digital Zusatzelektronik

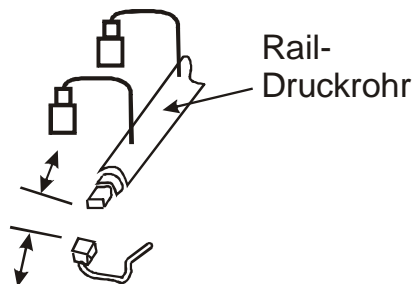
1. Stecken Sie die t-tronic Zusatzelektronik auf den EasyCLIp(c)-Steckverbinder und verschrauben diese.
2. Starten Sie nun den Motor und machen eine Probefahrt.
3. Wenn möglich, alle Steckverbindungen mit gutem Isolierband isolieren.

### 1. Lokalisieren Sie den Raildrucksensor



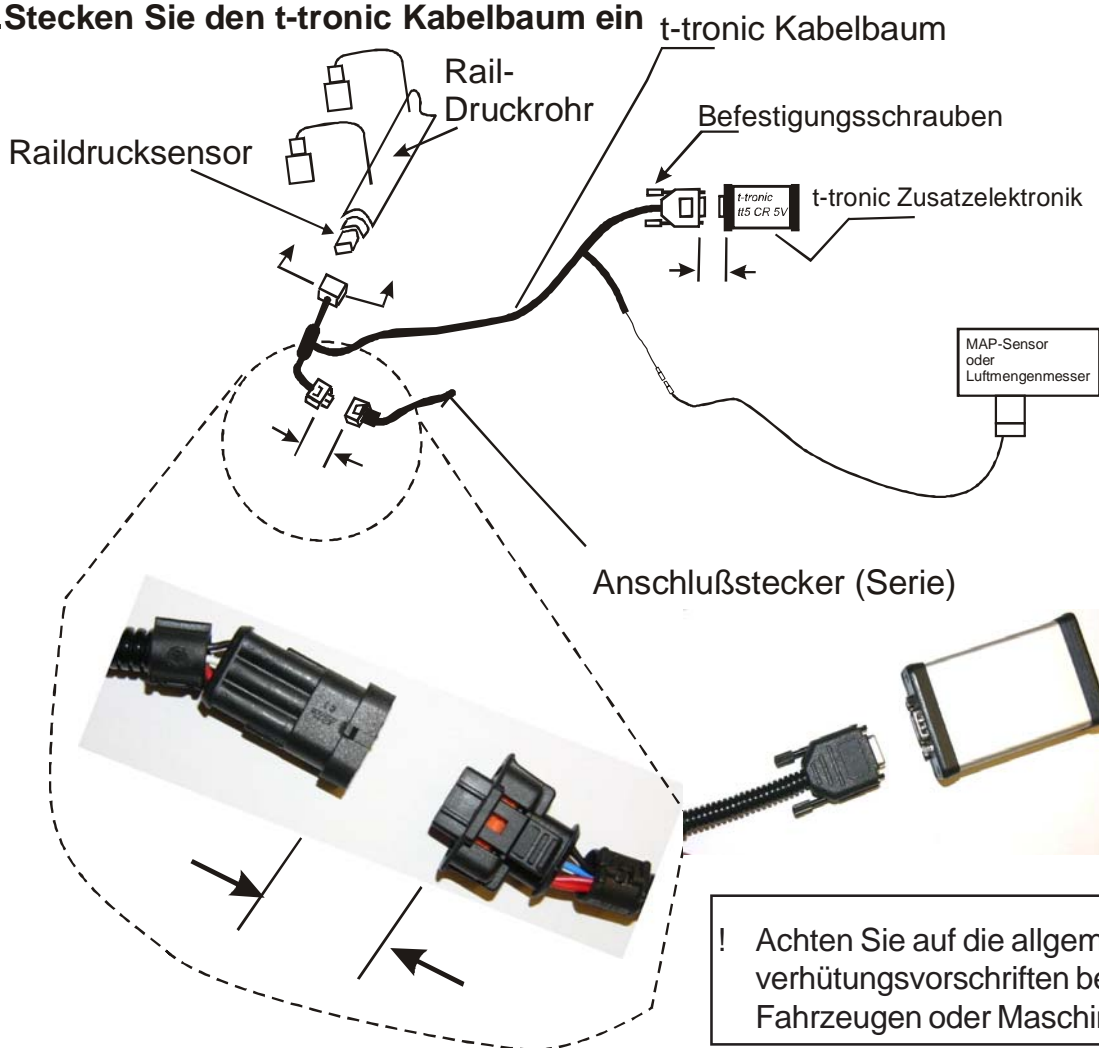
je nach Ausführung kann der Raildrucksensor vorne (1), hinten oder seitlich (2) am Raildruckrohr angebracht sein.

### 2. Stecken Sie Originalsteckverbinder vom Drucksensor ab



**! Achten Sie darauf das keine Kabel an heiß werdenden Teilen befestigt werden.**

### 3. Stecken Sie den t-tronic Kabelbaum ein



**! Achten Sie auf die allgemeinen Unfallverhütungsvorschriften beim Arbeiten an Fahrzeugen oder Maschinen.**

**Notizen:**

## Kontakt- Adresse:

t-tronic GmbH - Herdgasse 25 - 88483 Burgrieden

Tel: Büro:	+49 (0) 7392 - 910-66
Fax:	+49 (0) 7392 - 18565
Mobil	+49 (0) 173 - 328 577 0
Internet: email:	www.ttronic.de ttronic@t-online.de

## Chrysler/ Jeep Website

Internet: email:	<a href="http://www.Chrysler-Motortuning.de">www.Chrysler-Motortuning.de</a> <a href="mailto:info@chrysler-Motortuning.de">info@chrysler-Motortuning.de</a>
---------------------	--

Wir fertigen und liefern Tuning-Zusatzsteuergeräte für die meisten Fahrzeuge verschiedener Hersteller.  
Fragen Sie Ihren t-tronic Händler oder informieren Sie sich direkt bei t-tronic

Änderungen vorbehalten!!

Alle Angaben ohne Gewähr. Abbildungen können von Fahrzeug zu Fahrzeug unterschiedlich sein. Abbildungen von t-tronic Produkten unterliegen ständiger technischer Verbesserung, so können auch hierbei Änderungen in Form und Aussehen sowie der Größe möglich sein.