



t-tronic 5 CR

Quick-Einbauanleitung Chrysler Grand-Cherokee WG 270 CRD und baugleiche..

Einbau mit
ttronic-
EasySTECK(c)



t-tronic
EasyCLIP(c)
Kabelstrang hier
verlegen

Raildruck-
Sensor

MAP-Sensor

Batterie

(A) Auslegen des t-tronic EasySteck-Kabelbaum



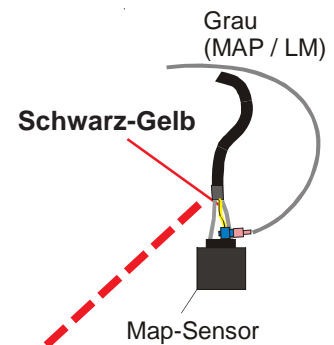

(B) Einsstecken des EasySteck(c) Kabelbaums

1. Stecken Sie den Originalstecker vom Raildrucksensor ab und entfernen Sie die Kodierung (siehe Beiblatt). Nehmen Sie nun den Steckverbinder vom t-tronic Stecksystem und stecken diesen auf den Raildrucksensor. Den Originalstecker vom Kabelbaum stecken Sie nun auf das andere Ende des t-tronic Kabelbaums.
2. Kontrollieren Sie beide Steck-

verbinder nochmals auf korrekten festen Sitz.

(C) Anschluß am MAP-Sensor

1. Quetschen Sie die Blaue Schneidklemme auf das **Schwarz-Gelbe Kabel** am MAP-Sensor.
2. Stecken Sie nun das beiliegende graue Kabel des t-tronic EasySteck(c) Kabelstrangs an der blauen Anschlussklemme ein.

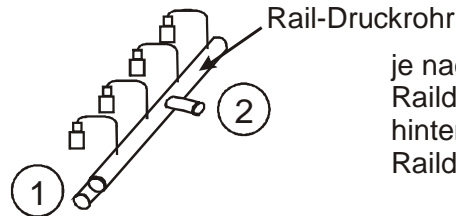


(E) Aufstecken der t-tronic Digital Zusatzelektronik

1. Stecken Sie die t-tronic Zusatzelektronik auf den EasyCLIP(c)-Steckverbinder und verschrauben diese.
2. Starten Sie nun den Motor und machen eine Probefahrt.
3. Wenn möglich, alle Steckverbindungen mit gutem Isolierband isolieren.

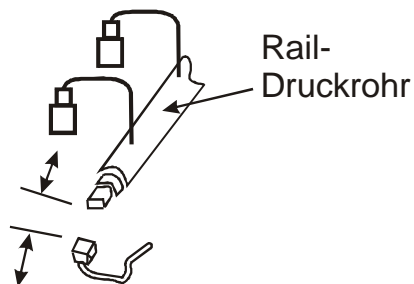
Montageanleitung t-tronic tt5CR 5V

1. Lokalisieren Sie den Raildrucksensor

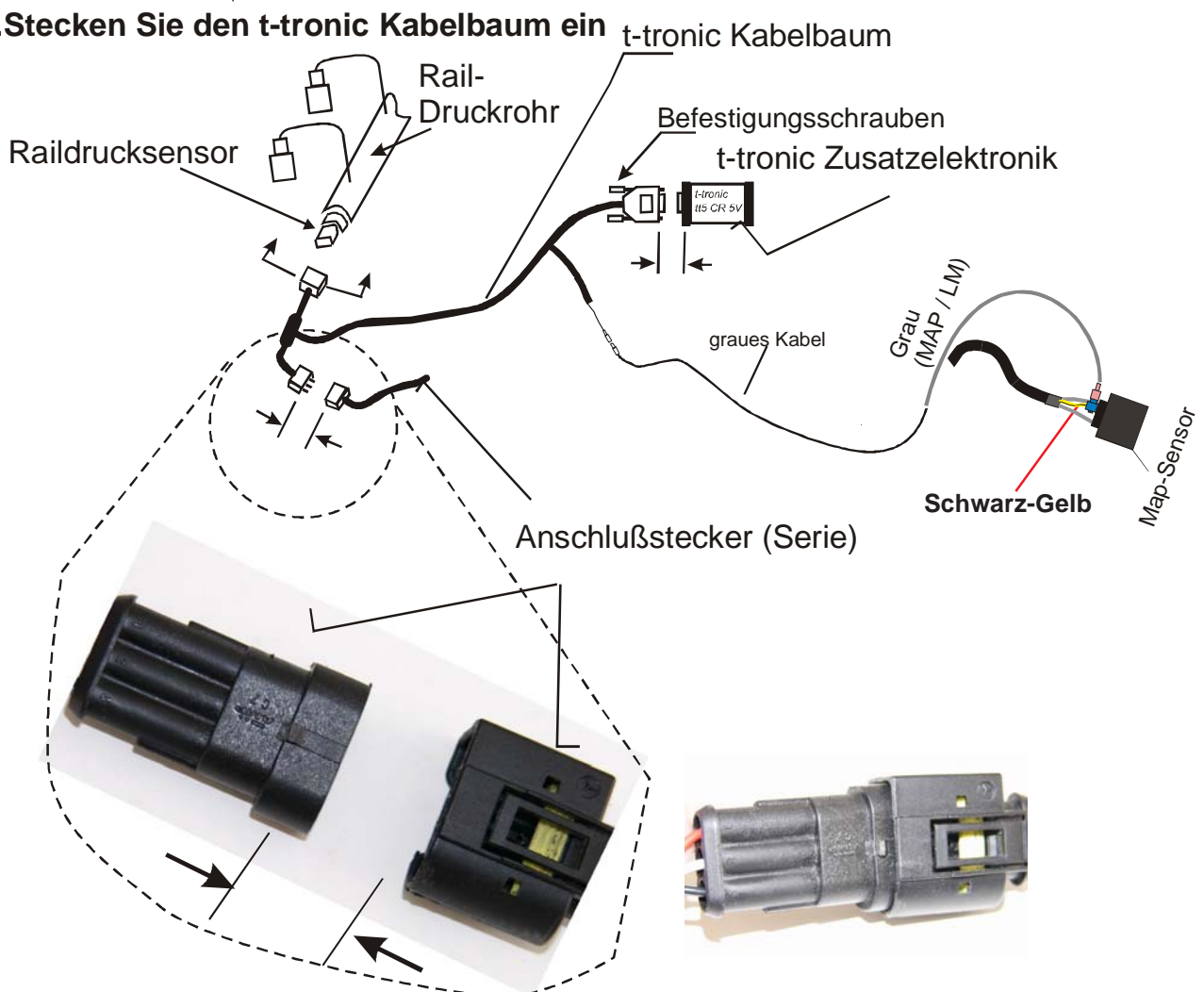


je nach Ausführung kann der Raildrucksensor vorne (1), hinten oder seitlich (2) am Raildruckrohr angebracht sein.

2. Stecken Sie Originalsteckverbinder vom Drucksensor ab




3. Stecken Sie den t-tronic Kabelbaum ein




Allgemeine Einbauanweisung

tt5 CR 5V mit MB-Stecker


1. Raildrucksensor lokalisieren




2. Steckverbinder vom RD-Sensor abstecken



3. Entfernen der Kodierbuchse aus dem RD-Steckverbinder



mit einem kleinen Schraubendreher die Kodierbuchse aus dem Steckergehäuse herauschieben. --> siehe voriges Bild



Stecker ohne Kodierbuchse

4. t-tronic Steckverbinder einstecken



Steckverbinder muß einrasten



Kontakt- Adresse:

t-tronic GmbH - Herdgasse 25 - 88483 Burgrieden

Tel: Büro:	+49 (0) 7392 - 910-66
Fax:	+49 (0) 7392 - 18565
Mobil	+49 (0) 173 - 328 577 0
Internet: email:	www.ttronic.de ttronic@t-online.de

Chrysler/ Jeep Website

Internet: email:	www.Chrysler-Motortuning.de info@chrysler-Motortuning.de
---------------------	--

Wir fertigen und liefern Tuning-Zusatzsteuergeräte für die meisten Fahrzeuge verschiedener Hersteller.
Fragen Sie Ihren t-tronic Händler oder informieren Sie sich direkt bei t-tronic

Änderungen vorbehalten!!

Alle Angaben ohne Gewähr. Abbildungen können von Fahrzeug zu Fahrzeug unterschiedlich sein. Abbildungen von t-tronic Produkten unterliegen ständiger technischer Verbesserung, so können auch hierbei Änderungen in Form und Aussehen sowie der Größe möglich sein.