




t-tronic 5 CR

Quick-Einbauanleitung

CHRYSLER - Jeep

Voyager RG 2,5 - 2,8 CRD und baugleiche..

Einbau mit
ttronic-
EasySTECK(c)



t-tronic
EasyCLIP(c)
Kabelstrang

MAP-Sensor

Raildruck-
Sensor

(A) Auslegen des t-tronic EasySteck-Kabelbaums




(C) Anschluß am MAP-Sensor

1. Quetschen Sie die Blaue Schneidklemme auf das **Blau-Gelbe Kabel** am MAP-Sensor.
2. Stecken Sie nun das beiliegende graue Kabel des t-tronic EasySteck(c) Kabelstrangs an der blauen Anschlussklemme ein.

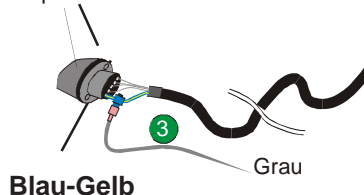


(B) Einsstecken des EasySteck(c) Kabelbaums

1. Stecken Sie den Originalstecker vom Raildrucksensor ab. Nehmen Sie nun den Steckverbinder vom t-tronic Stecksystem und stecken diesen auf den Raildrucksensor. Den Originalstecker vom Kabelbaum stecken Sie nun auf das andere Ende des t-tronic Kabelbaums.
2. Kontrollieren Sie beide Steckverbinder nochmals auf korrekten festen Sitz.



Map-Sensor



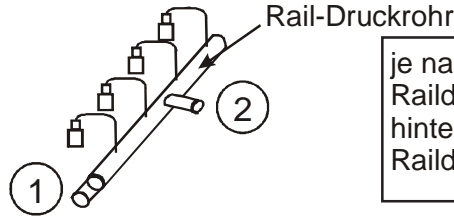
Blau-Gelb

Grau

(E) Aufstecken der t-tronic Digital Zusatzelektronik

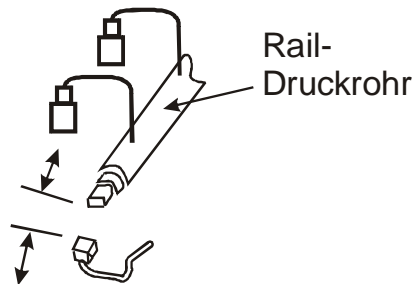
1. Stecken Sie die t-tronic Zusatzelektronik auf den EasyCLIP(c)-Steckverbinder und verschrauben diese.
2. Starten Sie nun den Motor und machen eine Probefahrt.
3. Wenn möglich, alle Steckverbindungen mit gutem Isolierband isolieren.

1. Lokalisieren Sie den Raildrucksensor



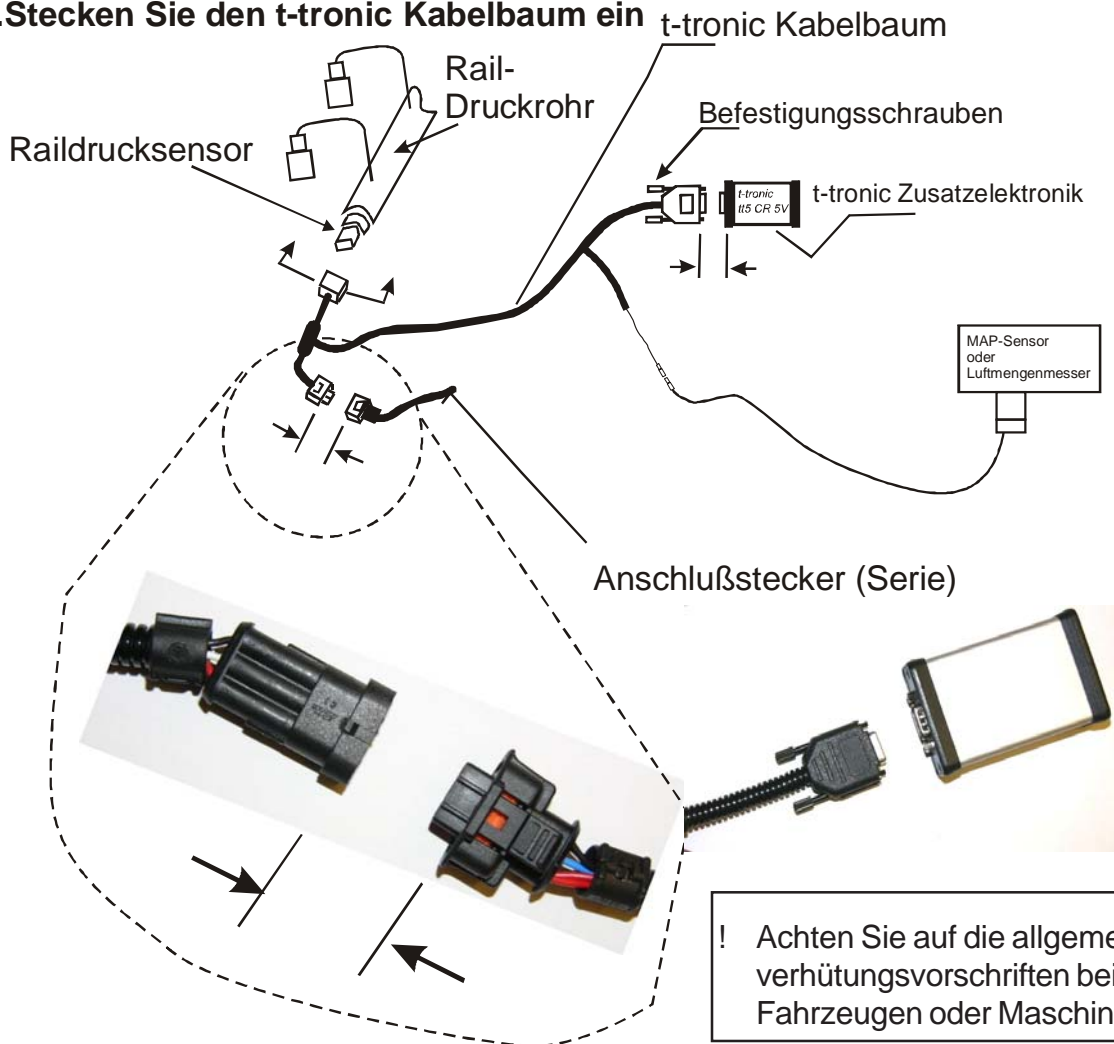
je nach Ausführung kann der Raildrucksensor vorne (1), hinten oder seitlich (2) am Raildruckrohr angebracht sein.

2. Stecken Sie Originalsteckverbinder vom Drucksensor ab



! Achten Sie darauf das keine Kabel an heiß werdenden Teilen befestigt werden.

3. Stecken Sie den t-tronic Kabelbaum ein



! Achten Sie auf die allgemeinen Unfallverhütungsvorschriften beim Arbeiten an Fahrzeugen oder Maschinen.

Notizen

Kontakt- Adresse:

t-tronic GmbH - Herdgasse 25 - 88483 Burgrieden

Tel: Büro:	+49 (0) 7392 - 910-66
Fax:	+49 (0) 7392 - 18565
Mobil	+49 (0) 173 - 328 577 0
Internet: email:	www.ttronic.de ttronic@t-online.de

Chrysler/ Jeep Website

Internet: email:	www.Chrysler-Motortuning.de info@chrysler-Motortuning.de
---------------------	--

Wir fertigen und liefern Tuning-Zusatzsteuergeräte für die meisten Fahrzeuge verschiedener Hersteller.
Fragen Sie Ihren t-tronic Händler oder informieren Sie sich direkt bei t-tronic

Änderungen vorbehalten!!

Alle Angaben ohne Gewähr. Abbildungen können von Fahrzeug zu Fahrzeug unterschiedlich sein. Abbildungen von t-tronic Produkten unterliegen ständiger technischer Verbesserung, so können auch hierbei Änderungen in Form und Aussehen sowie der Größe möglich sein.